



150429 Otwieranie czytnika RCP68C


1. Obrócić czytnik wyświetlaczem do dołu.



2. Umieścić klucz pomiędzy siwą obudową złotą podstawą pomiędzy dwa zaczepy jednocześnie



3. Przytrzymując cały czytnik przesunąć kluczem oba zaczepy w kierunku środka czytnika.



4. Po przesunięciu zaczepów pociągnąć złotą podstawę ku górze. Przy wykonaniu tej czynności może okazać się konieczna pomoc drugiej osoby.

