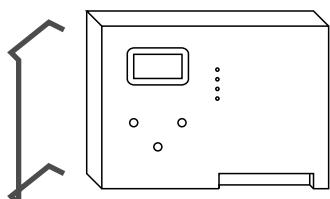
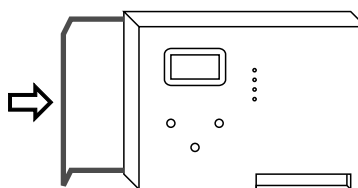


## Instrukcja otwierania czytnika przy pomocy klucza

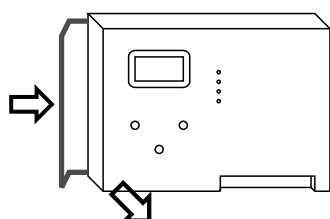
**UWAGA !!!** Producent radzi aby nie udostępniać instrukcji otwarcia czytnika osobom nieupoważnionym



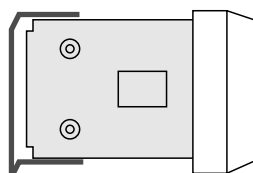
1. Wprowadzić klucz pod obudowę czytnika



2. Dosunąć do zaczerpów



3. Mocno nacisnąć,  
otwierając jednocześnie  
obudowę czytnika



Uwaga! Konstrukcja obudowy umożliwia instalację czytnika z zawiasem po prawej lub lewej stronie obudowy. Otwieranie czytnika z zawiasem po lewej stronie odbywa się analogicznie jak na rysunkach powyżej z tą różnicą, że klucz wsuwamy z prawej strony obudowy a nie z lewej jak pokazano na rys.1